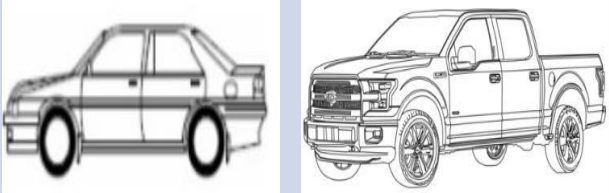

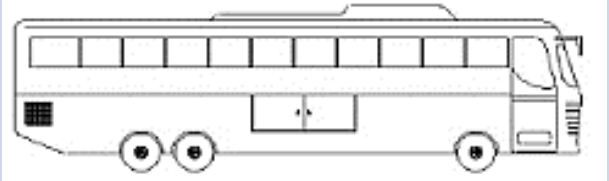









Clasificación de vehículos por ejes








Clasificación de vehículos

Tipo de vehículo	Clasificación por ejes	Características
	Clase 1	Auto o pick up con rodada sencilla
	Clas 2 B2	Transporte para pasajeros con un eje de rodada doble
	Clase 3 B3	Transporte para pasajeros con dos ejes de rodada doble
	Clase 4 B4	Transporte para pasajeros con dos ejes de rodada sencilla y dos ejes de rodada doble

Clasificación de vehículos

Tipo de vehículo	Clasificación por ejes	Características
	Clase 2 T2	Transporte de carga con dos ejes, al menos uno rodada doble
	Clase 3 T3	Transporte de carga con tres ejes, al menos uno rodada doble
	Clase 4 T4	Transporte de carga articulado con cuatro ejes, al menos uno rodada doble
	Clase 5 T5	Transporte de carga articulado con cinco ejes, al menos uno rodada doble

Clasificación de vehículos

Tipo de vehículo	Clasificación por ejes	Características
	Clase 6 T6	Transporte de carga articulado con seis ejes, al menos uno rodada doble
	Clase 7 T7	Transporte de carga articulado con siete ejes, al menos uno rodada doble
	Clase 8 T8	Transporte de carga articulado con ocho ejes, al menos uno rodada doble
	Clase 9 T9	Transporte de carga articulado con nueve ejes, al menos uno rodada doble
	Clase 10	Motocicleta